



**2018-2019**

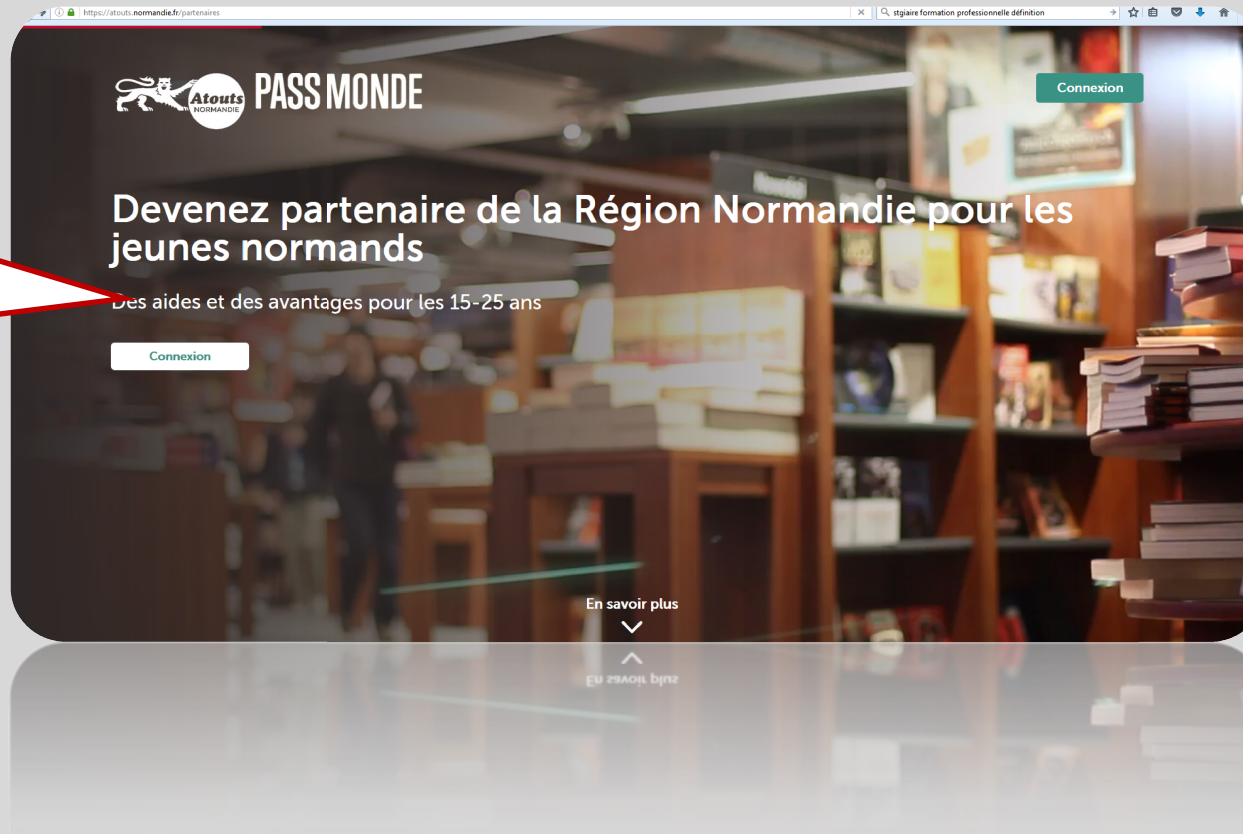
**COMMENT DEVENIR PARTENAIRE ?**




# I. Je crée mon compte

sur [atouts.normandie.fr/partenaires](https://atouts.normandie.fr/partenaires)

Je clique sur  
« connexion »



# Je remplis le formulaire d'inscription en 6 étapes

  
RÉGION  
NORMANDIE

Étape 1 : Votre statut

Vous êtes \*

Vous êtes sur la page de création d'un compte partenaire. Si vous souhaitez créer un compte JEUNE cliquez [ici](#).


[Aide](#)

- 1 -  
Je renseigne  
le statut de ma  
structure



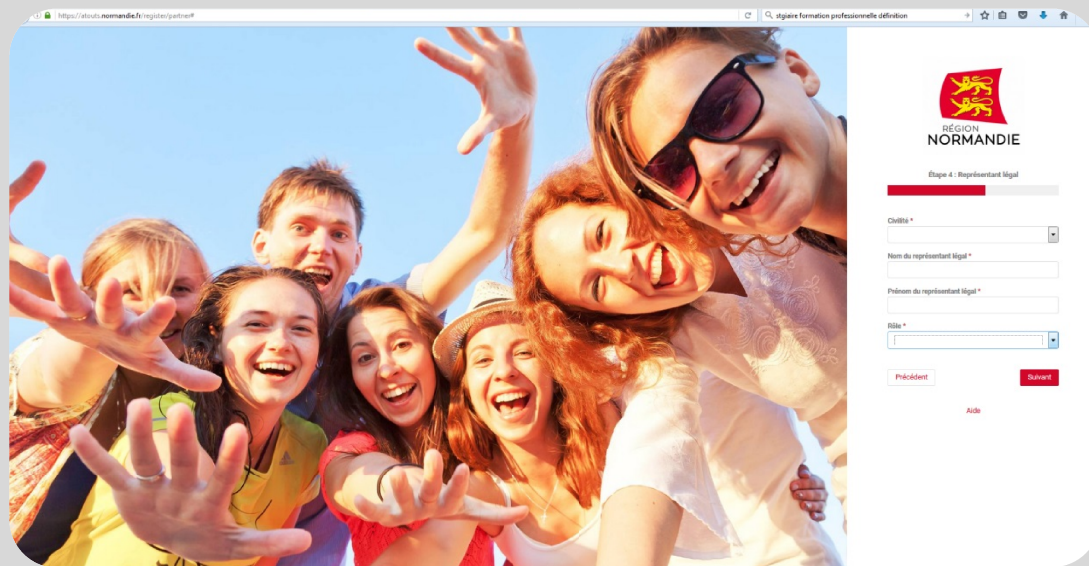


- 2 -  
Je renseigne  
le n° de siret et  
adresse de ma  
structure



- 3 -  
Je renseigne  
un email et un  
numéro de  
téléphone



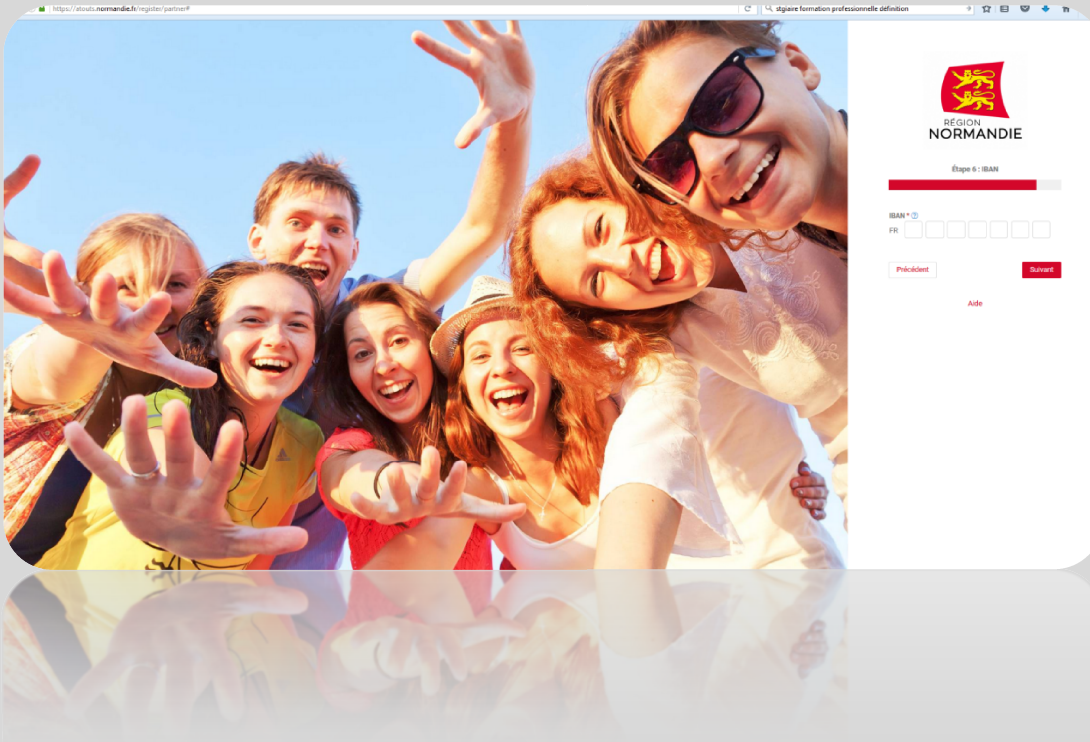


**- 4 -  
Je renseigne  
les informations  
concernant le  
représentant  
légal**



**- 5 -  
Je choisis  
la convention  
en lien avec  
ma structure**





- 6 -  
Je renseigne  
l'IBAN (compte  
bancaire) de ma  
structure



# **Mon compte est créé !**

**Je reçois mon identifiant et mon mot de passe  
par mail pour me reconnecter.**

**Sur [atouts.normandie.fr](https://atouts.normandie.fr), j'accède :**

- à mon l'espace personnel Atouts Normandie de ma structure
- à l'espace de transaction
- au suivi de mes transactions

